


ნარჩენების გადამუშავების კოტენციალი



მყარი ნარჩენების გადამუშავების სექტორი საქართველოში მნიშვნელოვან პოტენციალს ფლობს. ეს სექტორი ნარჩენების რამდენიმე კატეგორიას მოიცავს,

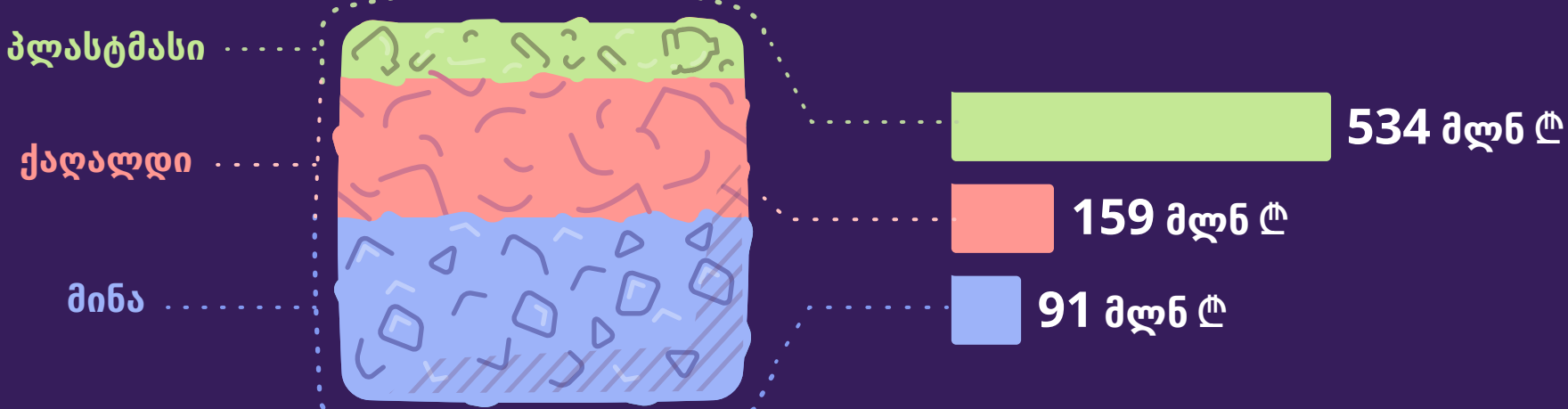
მათ შორის



ნარჩენების წლიური რაოდენობა

29 000
ტონა
71 000
ტონა
95 000
ტონა

2011-2015 წლებში ნარჩენების ბაზრის საშუალო პოტენციალი

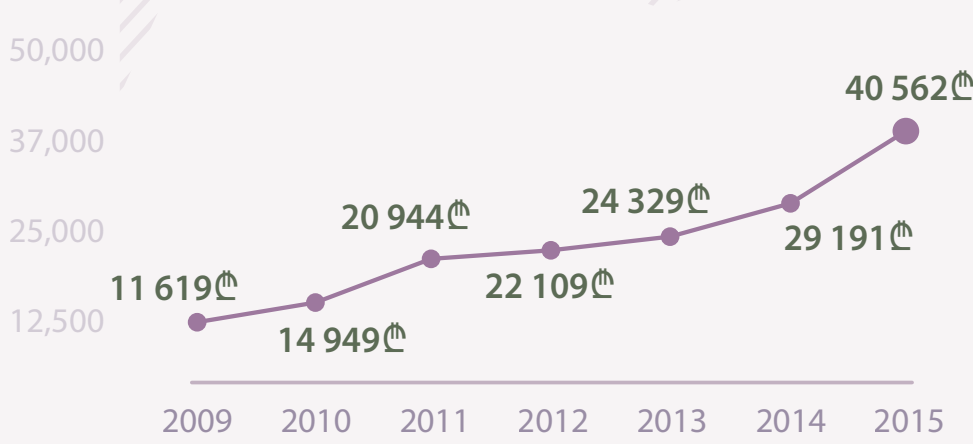


პლასტმასის ნარჩენები

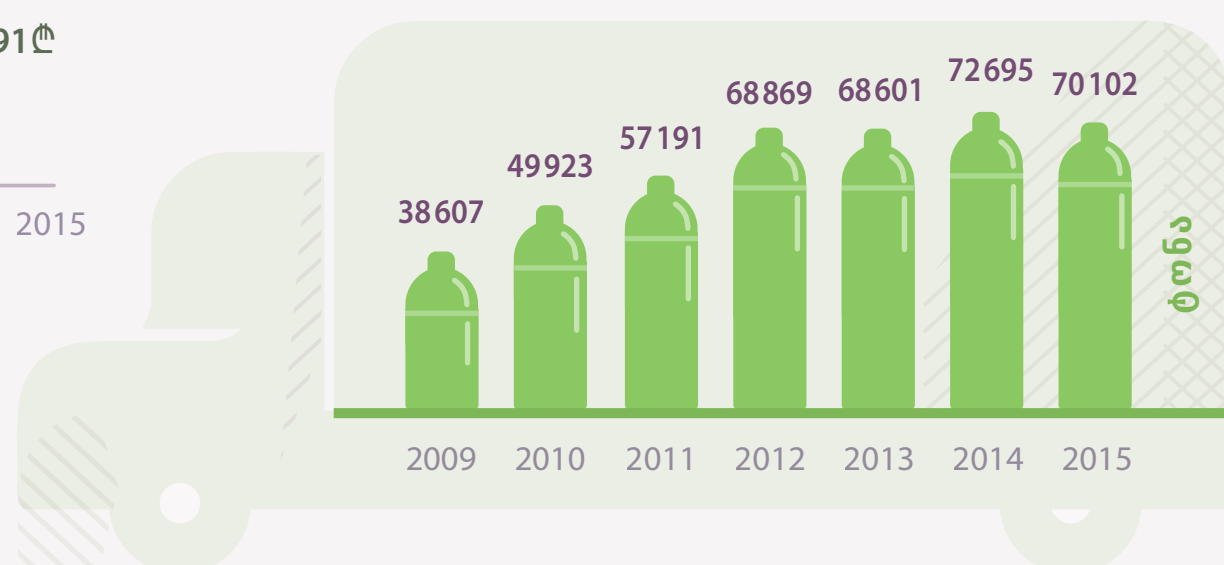


პლასტმასის ტარის წარმოება და ღირებულება

პლასტმასის ტარის წარმოება 2009-2015 წლებში 2.5-ჯერ გაიზარდა



პლასტმასის ნაწარმის იმპორტი



პლასტმასის ნარჩენების პოტენციური რაოდენობა წლიურად **26 000-33 000 ტონა**

ქაღალდის ნარჩენები

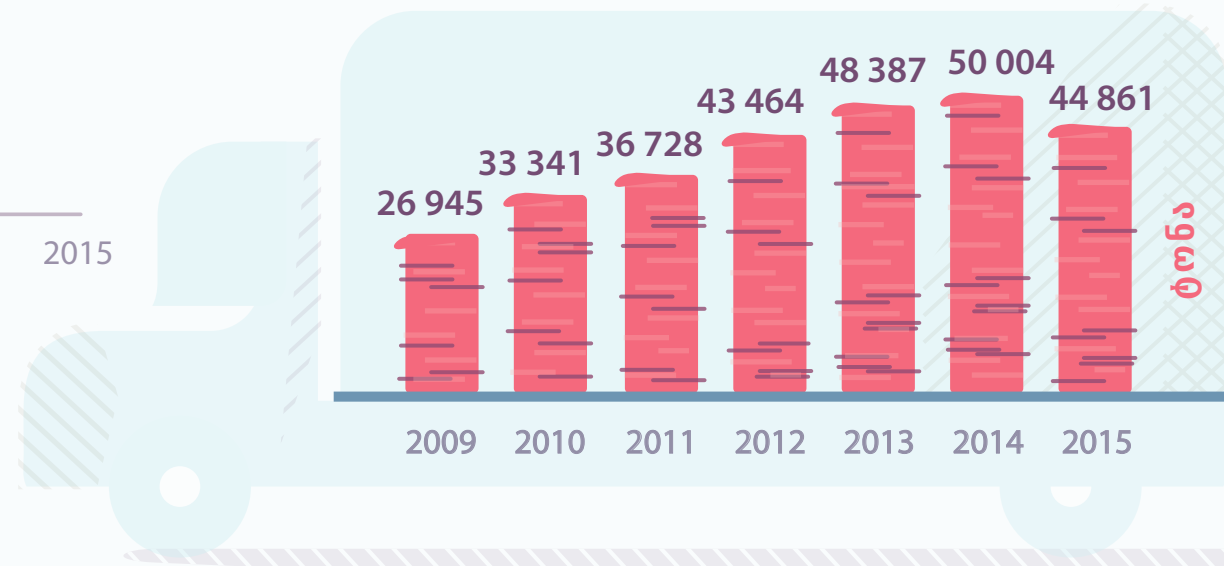


ქაღალდისა და მუყაოს წარმოება და ღირებულება

ქაღალდისა და მუყაოს წარმოება 2009-2015 წლებში 2-ჯერ გაიზარდა



ქაღალდის და მუყაოს ნაწარმის იმპორტი



ქაღალდისა და მუყაოს ნარჩენების პოტენციური რაოდენობა წლიურად **68 000-75 000 ტონა**

მინის ნარჩენები

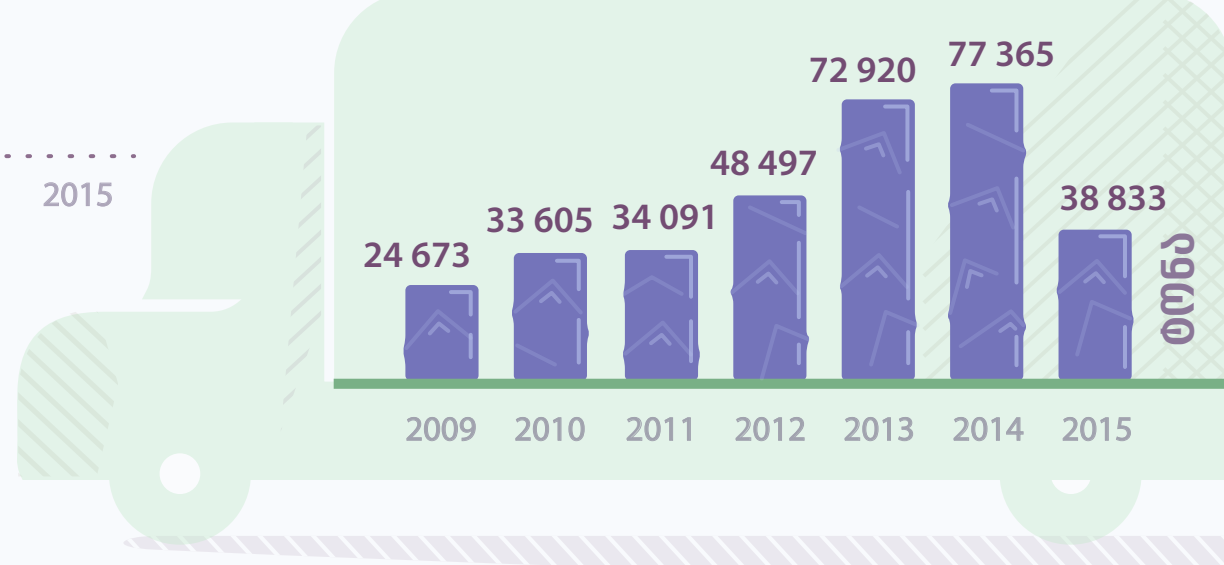


მინის ნაწარმის წარმოება და ღირებულება

მინისა და მინის ნაწარმის წარმოება 2009-2015 წლებში 2-ჯერ გაიზარდა



მინის ტარის იმპორტი



მინის ნარჩენების პოტენციური რაოდენობა წლიურად **90 000-100 000 ტონა**

გამოიყენე ეს რესურსი!

წყარო:

ნარჩენების მართვის სექტორი: პლასტმასის, მინის, ქაღალდის და ალუმინის ბაზრის კვლევა, პროგრამა „ნარჩენების მართვის ტექნოლოგიები რეგიონებში (WMTR)“, საქართველო, 2016



WASTE RECYCLING POTENTIAL



Waste recycling sector in Georgia has a **substantial potential**. This sector covers several categories

including:

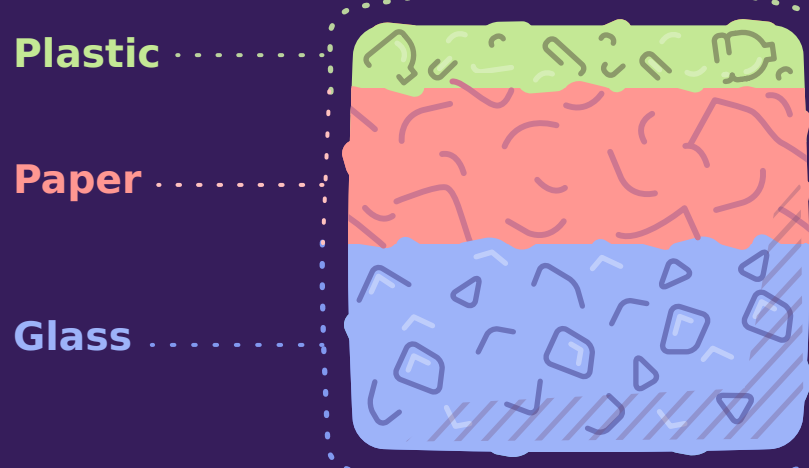


Annual amount of waste:

29,000 Tons

71,000 Tons

95,000 Tons



Average waste market potential in 2011-2015

534 mln GEL

159 mln GEL

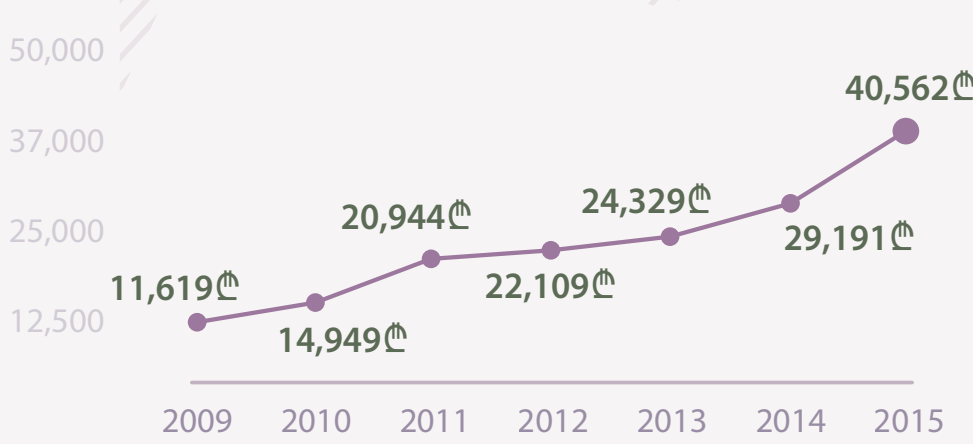
91 mln GEL

PLASTIC WASTE

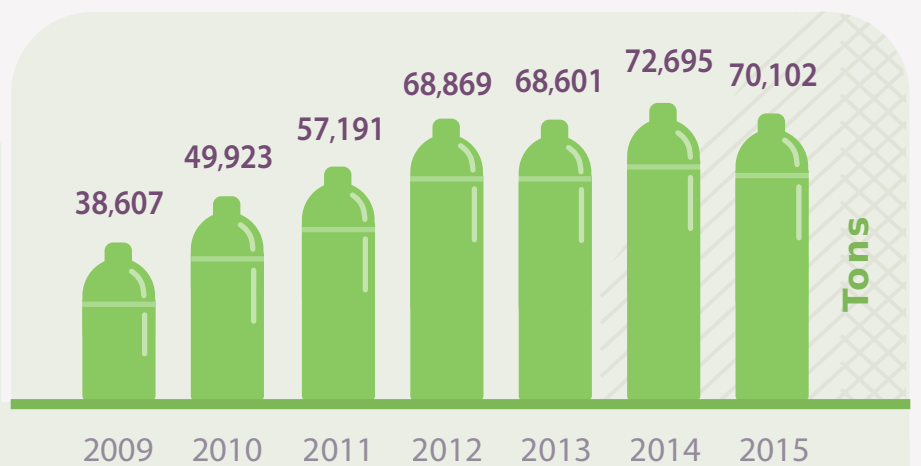


Plastic Containers Production and Value

Plastic Containers production increased 2.5 times in 2009-2015



Import of Plastic Products



Potential Annual Amount of Plastic Waste:
26,000-33,000 Tons

PAPER WASTE

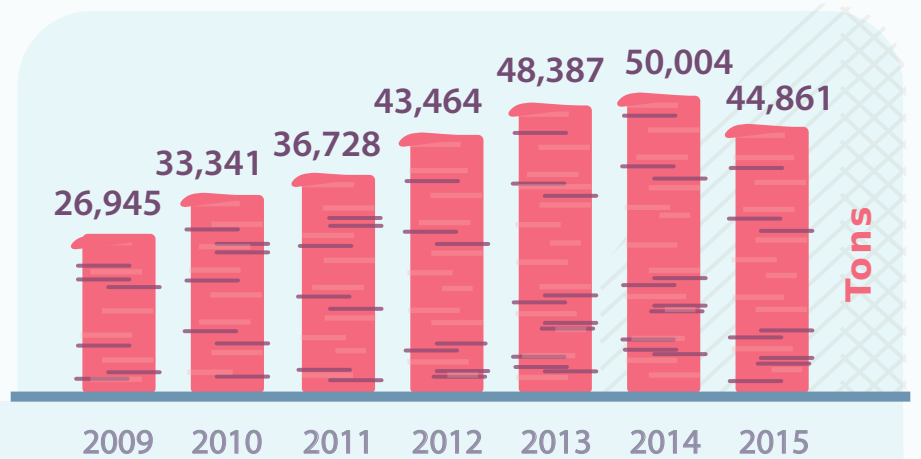


Paper and Cardboard Production and Value

Paper and cardboard production increased twice in 2009-2015



Import of Paper and Cardboard Products



Potential Annual Amount of Paper and Cardboard Waste:
68,000-75,000 Tons

GLASS WASTE

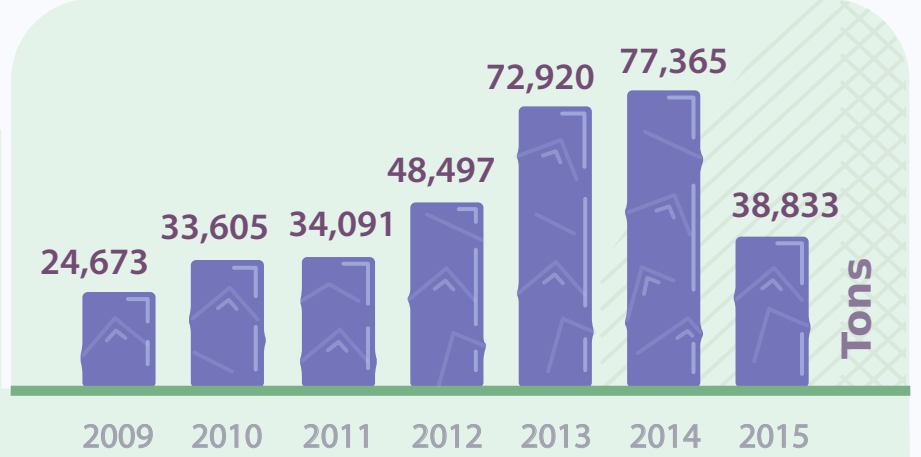


Glass Outputs Production and Value

Glass and glass outputs production increased twice in 2009-2015



Import of glass containers



Potential Annual Amount of Glass Waste:
90,000-100,000 Tons

Don't Waste THIS RESOURCE!

Source:

Waste management sector in Georgia: plastic, glass, paper and aluminum market research, Waste Management Technologies in Regions (WMTR) Program, Georgia, 2016